



**МЧС РОССИИ**  
**УПРАВЛЕНИЕ НАДЗОРНОЙ ДЕЯТЕЛЬНОСТИ И**  
**ПРОФИЛАКТИЧЕСКОЙ РАБОТЫ ГЛАВНОГО**  
**УПРАВЛЕНИЯ МИНИСТЕРСТВА РОССИЙСКОЙ**  
**ФЕДЕРАЦИИ ПО ДЕЛАМ ГРАЖДАНСКОЙ ОБОРОНЫ,**  
**ЧРЕЗВЫЧАЙНЫМ СИТУАЦИЯМ И ЛИКВИДАЦИИ**  
**ПОСЛЕДСТВИЙ СТИХИЙНЫХ БЕДСТВИЙ ПО**  
**РЕСПУБЛИКЕ ХАКАСИЯ**

**Отдел надзорной деятельности и**  
**профилактической работы (по Ширинскому и**  
**Орджоникидзевскому районам)**

ул. Рабочая, 3, п. Шира, 655200  
Телефон 8(390-35) 9-24-55, 8(390-36) 2-23-01  
E-mail: [tond.shira@19.mchs.gov.ru](mailto:tond.shira@19.mchs.gov.ru)

15.07.2021 года №           -2-10-21

Главам администраций поселений  
Ширинского района  
(по списку)


о направлении информации  
о пожарах за 6 месяцев 2021года.

### **Количество пожаров в Ширинском районе за 6 месяцев 2021г. и их последствия.**

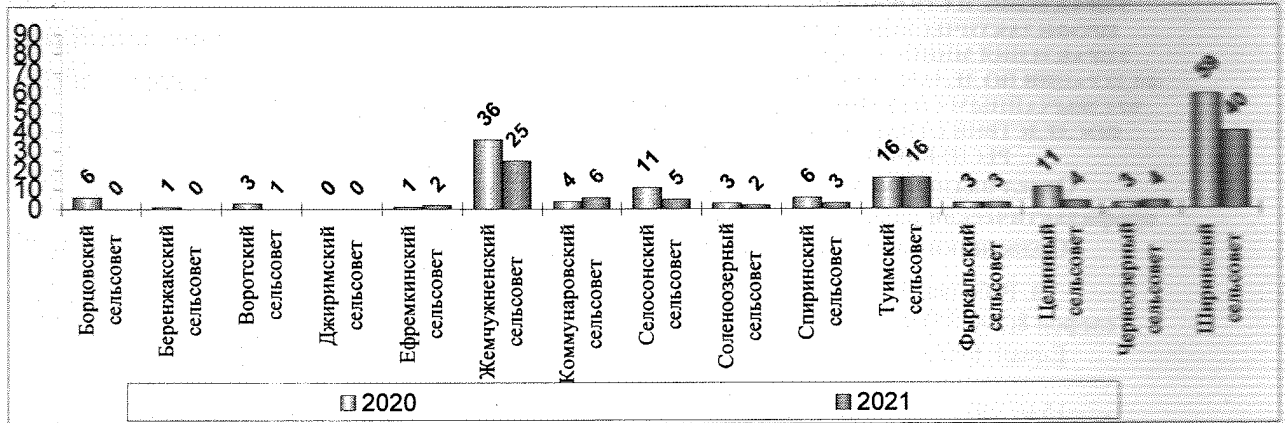
За 6 месяцев 2021 года обстановка с пожарами в Ширинском районе по сравнению с аналогичным периодом прошлого года характеризовалась следующими основными показателями:

- зарегистрировано 110 пожара (за АППГ – 164 (снижение на 33%));
- на пожарах погибло 2 человека (за АППГ – 5 (снижение в 2,5 раза));
- получили травмы различной степени тяжести 2 человека (за АППГ – 1 рост в 2 раза));
- прямой материальный ущерб составил 1384000 рублей (за АППГ – 285565 руб. (увеличение в 4,85 р)).

Проведенным анализом по произошедшим пожарам за 12 месяцев 2020 года отмечено, что основная доля пожаров происходит в жилом секторе.




**Количество пожаров по сельским поселениям.**  
**Количество пожаров на территории Ширинского района**  
**за 6 месяцев 2020-2021 гг.:**



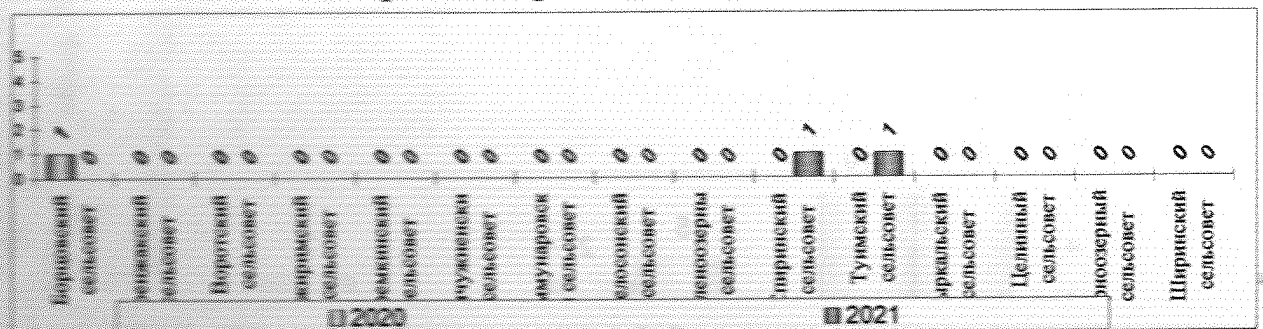
Рост количества пожаров произошел на территориях Коммунарковского сельсоветов (на 2 случая); Черноозерного сельсовет (на 1 случай), на остальных территориях наблюдается стабильность и снижение пожаров.

**Количество погибших людей от пожара по сельским поселениям.**  
**Количество пожаров на территории Ширинского района**  
**за 6 месяцев 2020-2021 гг.:**



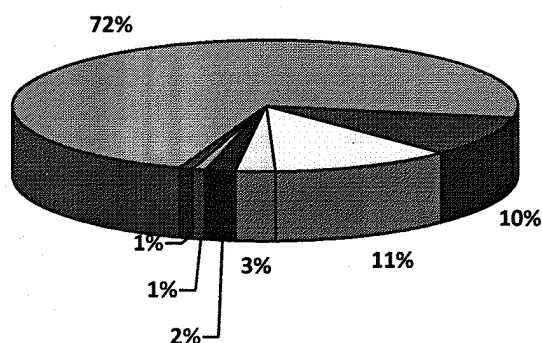
Рост гибели людей произошел на территории Черноозерного сельсовета (на 1 случай) на остальных территориях наблюдается стабильность и снижение гибели людей от пожаров.

**Количество травмированных при пожарах на территории Ширинского района за 6 месяцев 2020-2021 гг.**



Показатели числа травмированных при пожарах за 6 месяцев 2021 года на территории Ширинского района увеличилось в Туймском, Спиринском сельсовете (на 1 случай) на остальных территориях наблюдается стабильность и снижение числа травмированных людей полученных при пожарах. Вместе с тем, наблюдается рост на один случай по району в целом.

## Распределение количества пожаров по основным причинам на территории Ширинского района.

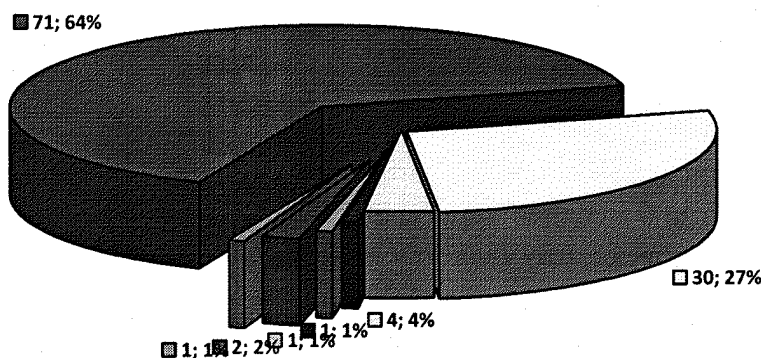


- Неосторожное обращение с огнем
- Нарушение правил устройства и эксплуатации электрооборудования
- Неисправность и несоблюдение правил при эксплуатации печей
- Детская шалость
- Неисправность узлов и механизмов транспортного средства
- Другие причины
- НПУ и эксплуатации газового оборудования

Основными причинами пожаров явились:

- неосторожное обращение с огнем, в том числе при курении – 82 (72%);
- нарушение правил устройства и эксплуатации электрооборудования – 11 (10%);
- неисправность и несоблюдение ППБ при эксплуатации отопительных печей – 13 (11%);
- детская шалость с огнем – 3 (3%);
- Неисправность узлов и механизмов транспортного средства – 2 (2%);
- Другие причины – 1 (1 %);
- НПУ и эксплуатации газового оборудования – 1 (1 %).

## Распределение количества пожаров по объектам защиты на территории Ширинского района



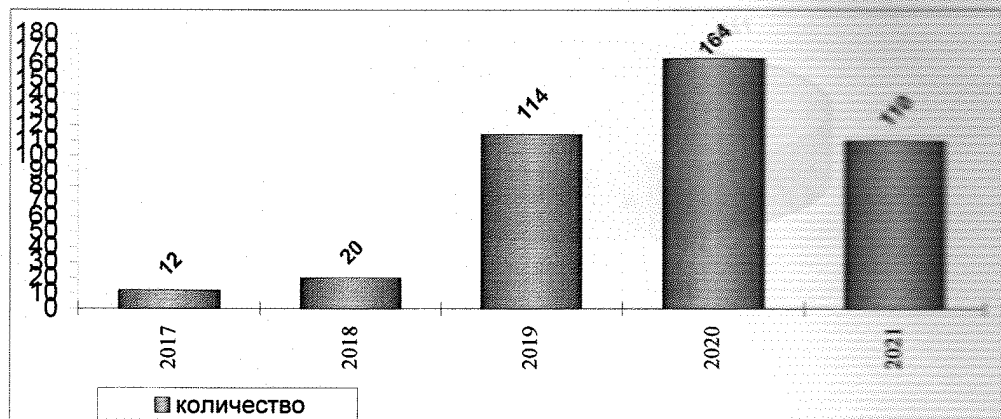
- здания, сооружения для хранения автомобилей и других транспортных средств
- места открытого хранения веществ, материалов,
- здания жилого назначения и надворные постройки
- транспортные средства
- объекты предприятий торговли
- здания, помещения сервисного обслуживания населения
- другие причины

Основными объектами пожаров явились:

- здания, сооружения для хранения автомобилей и других колесных транспортных средств – 1 (0,9%);
- места открытого хранения веществ, материалов, сельскохозяйственные угодья и прочие открытые территории – 71 (64,5%);
- здания жилого назначения и надворные постройки – 30 (27%);
- транспортные средства – 4 (3,6%);
- здания, сооружения и помещения предприятий торговли – 1 (0,9%);
- здания, помещения сервисного обслуживания населения – 1 (0,9 %);
- другие причины – 2 (2,8 %).

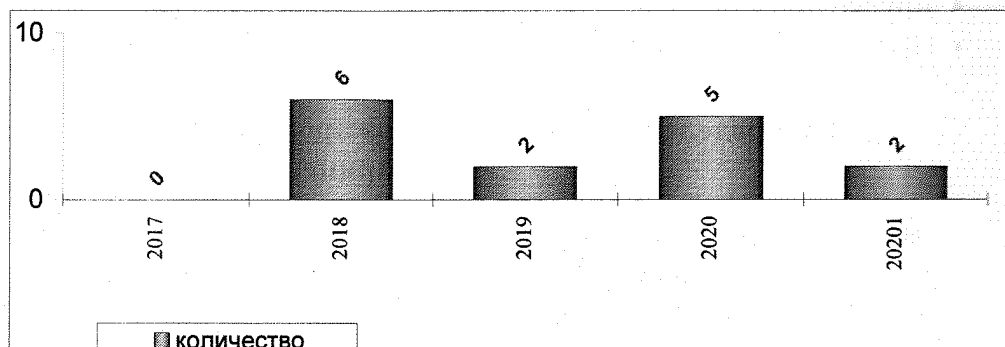
## Статистика пожаров за прошедшие 5 лет на территории Ширинского района Республики Хакасия

### Общее количество пожаров



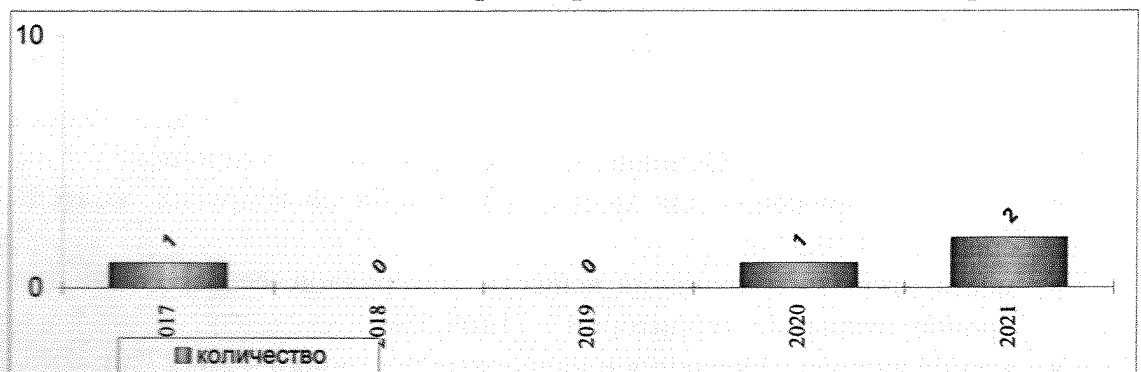
На территории Ширинского района наблюдается увеличение количества пожаров за период 2017-2021 годов. Основной причиной роста пожаров в 2019-2021г.г. является изменение порядка учета пожаров. Вместе с тем в промежутке с 2019г. по 2021г. наблюдаются резкие перепады количества пожаров связанные в первую очередь с погодными условиями, изменениями в законодательстве связанные с мусорной реформой и проведением профилактических мероприятий направленных на противопожарную безопасность.

### Общее количество погибших людей от пожаров



На территории Ширинского района наблюдается средний показатель количества погибших людей от пожаров за 6 месяцев период 2017-2021 годов в районе 3 человека. За 6 месяцев 2021г. погибло 2 человека, что является ниже среднего показателя.

### Общее количество травмированных людей от пожаров



На территории Ширинского района наблюдается средний показатель количества травмированных людей от пожаров за период 2017-2021 годов в районе 0,8 человек. За 6 месяцев 2021г. получило травмы 2 человека, что является выше среднего показателя и составляет рост более чем в два раза по району в целом.

На основании вышеизложенного, в целях дальнейшей организации работы по профилактике пожаров на территории Ширинского района, совместно с главами сельских поселений, предлагаю:

1. Продолжать организацию выполнения первичных мер пожарной безопасности в границах поселений.

2. Организовать доведение информации по обстановке с пожарами и их последствиями до населения (размещение плакатов и баннеров в местах массового пребывания людей, путем размещения статей на официальных сайтах).

3. На сайтах администраций поселений еженедельно размещать информацию по пожарам и статьи на противопожарную тематику.

3. Обратить внимание на содержание в исправном состоянии систем оповещения о чрезвычайных ситуациях, а также исправности дорог, обеспечивающих проезд пожарной автотехники к наиболее отдаленным населенным пунктам.

4. Содержать в исправном состоянии источники противопожарного водоснабжения (водоемы, пожарные гидранты, водонапорные башни, подъезды к естественным водоемам), обеспечить соответствующее их обозначение.

5. В связи с большим ростом количества пожаров в местах открытого хранения веществ, материалов и прочих открытых территориях (71 (64,5% от общего количества пожаров)) необходимо:

- усилить контроль по качеству работы коммунальных служб отвечающих за уборку территорий поселений, своевременный вывоз мусора в установленный полигон;

- провести дополнительные мероприятия по очистке территорий поселений от несанкционированных свалок;

- усилить работу в границах населенных пунктов, уборку мусора и покос травы.

О принятых мерах прошу проинформировать отдел надзорной деятельности и профилактической работы УНДПР ГУ МЧС России по Республике Хакасия до 30.07.2021г. на электронный адрес: [tond.shira@19.mchs.gov.ru](mailto:tond.shira@19.mchs.gov.ru).

С уважением!

Начальник ОНДПР (по Ширинскому и  
Орджоникидзевскому районам) УНДПР  
Главного управления МЧС России по  
Республике Хакасия

майор внутренней службы



Сагалаков А.С.

Рассылка на адреса электронной почты,  
при получении прошу направить Ваш номер входящей документации.

Главам территорий по списку:

- Ширинский с/с; - Жемчужненский с/с; - Туимский с/с; - Коммунаровский с/с;
- Борцовский с/с; - Беренжакский с/с; - Воротский с/с; - Джиримский с/с;
- Ефремкинский с/с; - Селосонский с/с; - Соленоозерный с/с; - Спиринский с/с;
- Фыркальский с/с; - Целинный с/с; - Черноозерный с/с.