


Количество пожаров и их последствий в Ширинском районе.

За 4 месяца 2024 года обстановка с пожарами в Ширинском районе по сравнению с аналогичным периодом прошлого года характеризовалась следующими основными показателями:

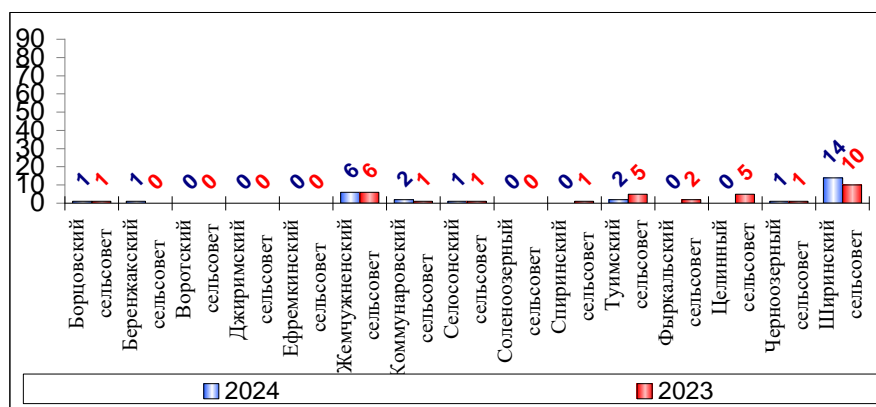
- зарегистрировано 28 пожаров (за АППГ – 33 (снижение на 15,15%));
- на пожарах погиб 1 человек (за АППГ – 1);
- получение травм различной степени тяжести не зарегистрировано (за АППГ – 0);
- прямой материальный ущерб составил 1 130 000 рублей (за АППГ – 0 руб.).

Проведенным анализом по произошедшим пожарам за 4 месяца 2024 года отмечено, что основная доля пожаров происходит в жилом секторе.



Количество пожаров по сельским поселениям.

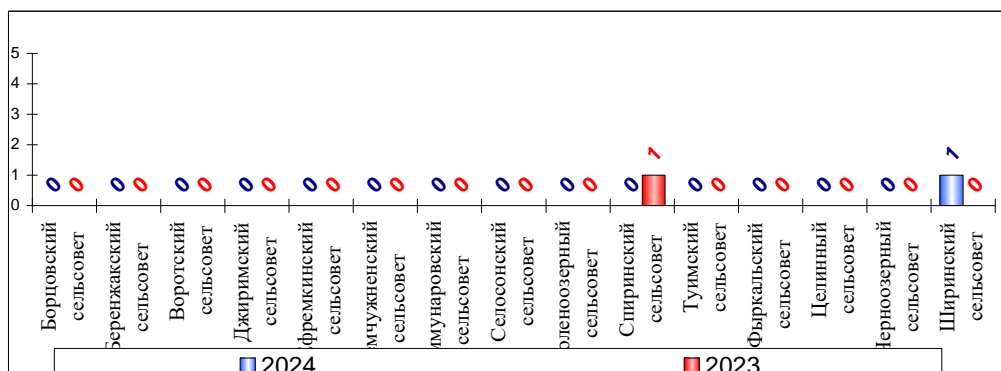
Количество пожаров на территории Ширинского района за 4 месяца 2024-2023 г.г.:



Рост количества пожаров произошел на территориях: Беренжакского, Коммунарковского сельсовета (на 1 случай каждый), и Ширинского сельсовета (на 4 случая); на остальных территориях наблюдается стабильность или снижение пожаров.

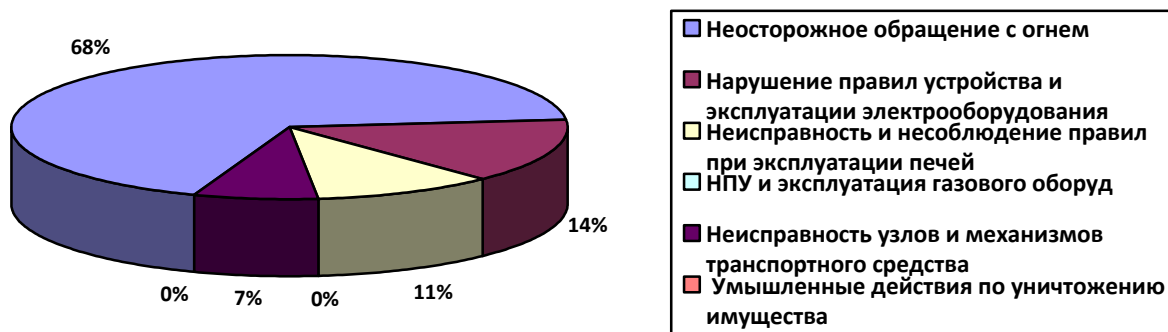
Количество погибших людей от пожара по сельским поселениям.

Количество пожаров на территории Ширинского района за 4 месяца 2024-2023 г.г.:



Рост гибели людей произошел на территории Ширинского сельсовета (на 1 случай); на остальных территориях гибель людей от пожаров не зарегистрирована.

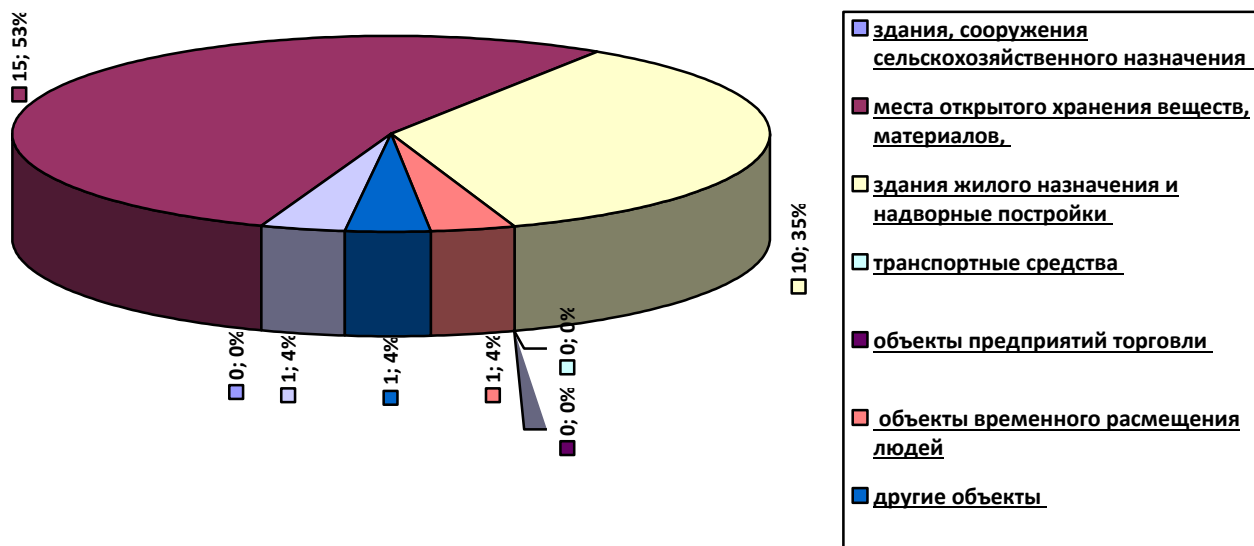
Распределение количества пожаров по основным причинам на территории Ширинского района.



Основными причинами пожаров явились:

- НПУ и несоблюдение ППБ при эксплуатации отопительных печей – 3 (11 %);
- НПУ и эксплуатации транспортных средств – 2 (7%);
- нарушение правил устройства и эксплуатации электрооборудования – 4 (14%);
- неосторожное обращение с огнем – 19 (68 %), в том числе при курении - 1.

Распределение количества пожаров по объектам защиты на территории Ширинского района

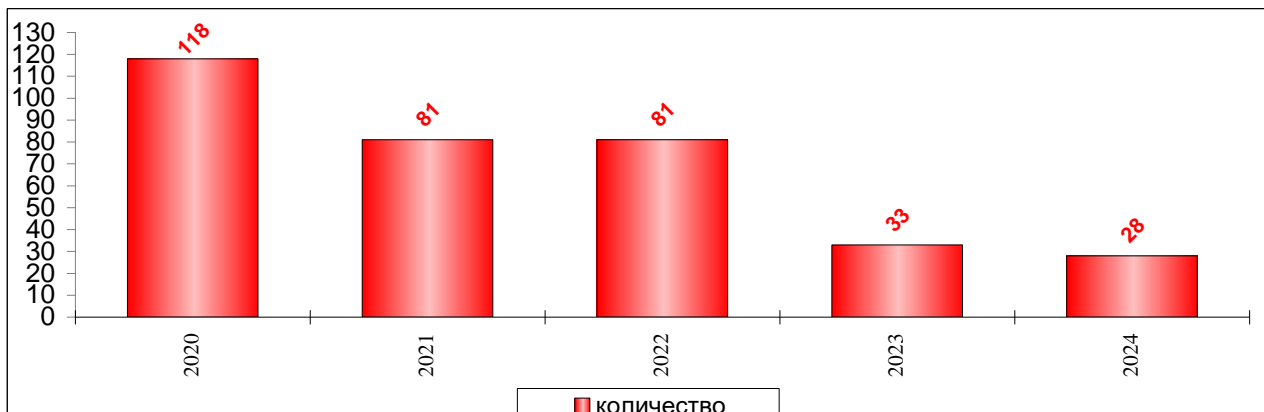


Основными объектами пожаров явились:

- здания жилого назначения и надворные постройки – 10 (35 %);
- объекты временного размещения людей – 1 (4 %);
- производственные объекты – 1 (4 %);
- бесхозные здания, сооружения – 1 (4 %);
- места открытого хранения веществ, материалов, сельскохозяйственные угодья и прочие открытые территории – 15 (53 %).

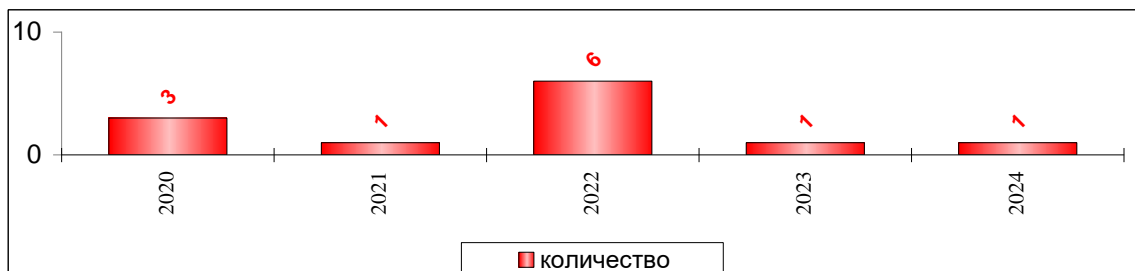
Статистика пожаров за прошедшие 5 лет на территории Ширинского района Республики Хакасия

Общее количество пожаров



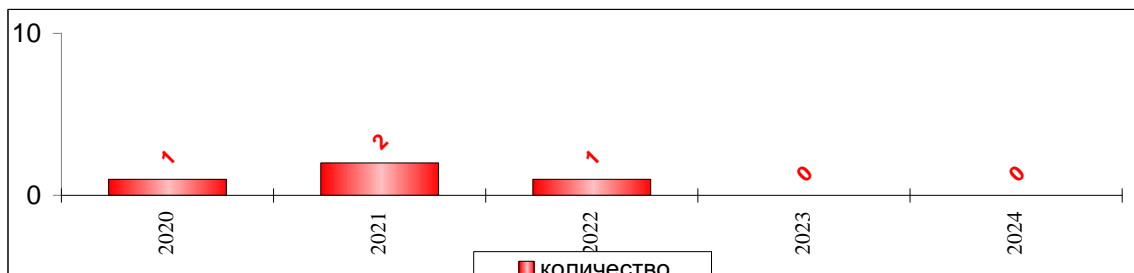
На территории Ширинского района наблюдается снижение количества пожаров за период 2020-2024 годов. Основной причиной роста пожаров в 2020-2022 г.г. является изменение порядка учета пожаров. Вместе с тем в промежутке с 2020 г. по 2022 г. наблюдаются перепады количества пожаров связанные в первую очередь с погодными условиями, изменениями в законодательстве связанные с мусорной реформой и проведением профилактических мероприятий направленных на противопожарную безопасность.

Общее количество погибших людей от пожаров



На территории Ширинского района наблюдается снижение количества погибших людей от пожаров за 4 месяца период 2020-2024 годов в районе 2,4 человека. За 4 месяца 2024 г. погиб 1 человек, что является ниже среднего показателя.

Общее количество травмированных людей от пожаров



На территории Ширинского района наблюдается снижение количества травмированных людей от пожаров за период 2020-2024 годов в районе 0,8 человека. За 4 месяца 2024 г. травмированных людей не зарегистрировано, что является ниже среднего показателя.

На территории Селосонского сельсовета зарегистрирован 1 пожар, (АППГ-1).

Исходя из вышеизложенного, а также в целях недопущения ухудшения обстановки с пожарами и их последствиями предлагаю продолжить работу по следующим направлениям:

1. Продолжать организацию выполнения первичных мер пожарной безопасности в границах поселений.

2. Организовать доведение информации по обстановке с пожарами и их последствиями до населения (размещение плакатов и баннеров в местах массового пребывания людей, путем размещения статей на официальных сайтах).

3. На сайтах администраций поселений еженедельно размещать информацию по пожарам и статьи на противопожарную тематику.

4. Обратит внимание на содержание в исправном состоянии системы оповещения о чрезвычайных ситуациях, а также исправности дорог, обеспечивающих проезд пожарной автотехники к наиболее отдаленным населенным пунктам.

5. Содержать в исправном состоянии источники противопожарного водоснабжения (водоемы, пожарные гидранты, водонапорные башни, подъезды к естественным водоемам), обеспечить соответствующее их обозначение.

6. В связи с недопущением количества пожаров в местах открытого хранения веществ, материалов и прочих открытых территориях 15 (53% от общего количества пожаров) (АППГ-22, снижение на 31,82 %) необходимо:

- осуществлять контроль по качеству работы коммунальных служб отвечающих за уборку территорий поселений, своевременный вывоз мусора в установленный полигон;

- провести дополнительные мероприятия по очистке территорий поселений от несанкционированных свалок.